

BL-FS3-230-KW-60 LED Flächenstrahler symmetrisch

proXlight® Produkte-Datenblatt

230W, Tageslichtweiss, IP66, schwarz, 60°

Druckguss-Aluminiumgehäuse, Frontscheibe PC

Montageart: Anbau

Technologie: 108 Stück SMD LED 5050

Leistung: 230W (erhältlich 230/450/650/900/1'350W)

Spannung: 230VAC, inkl. Überspannungsschutz (10KV)

Lichtstrom: -34'400lm

Farbtemperatur: 5'700K, kaltweiss (auch in 3'000 / 4'000K erhältlich)

Farbwiedergabe: CRI >70-80, Farbtoleranz MacAdam-Ellipsen SDCM: <3

Lichtflimmern: flickerfrei gem. IEEE1789

Abstrahlwinkel: 60° (erhältlich 15/25/60/110/130x25/130x40°)

Betriebstemperatur: -20 bis +50°C

Schutzart: IP66

Dimmbar: optional DALI / 0-10V

Stossfestigkeit: IK10 gem. IEC62262:2002

Anschlusskabel: 3 x 1mm²

Abmessungen inkl. Bügel: H x B x T: 373 x 340 x 185mm

Gewicht netto: 7.0kg

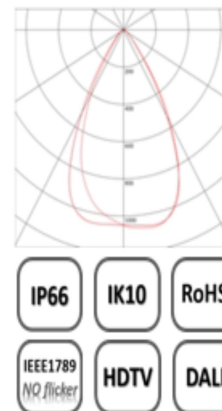
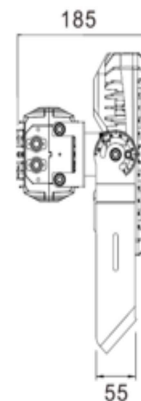
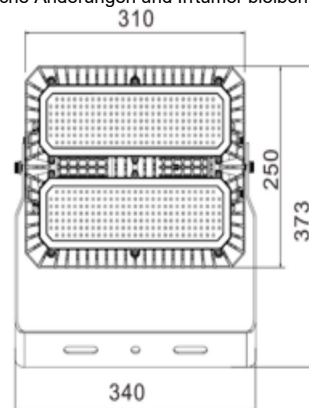
Nennlebensdauer gem. LM80-15 bei ts 85°C: L80B10 >88'000h / L80B50 >97'000h

Artikelbezeichnung: BL-FS3-230-KW-60


Zubehör (exklusiv):

- Kabelverbinder IP67: RS-ZU-SM
- Laser-Ausrichthilfe
- Tageslichtsteuerung DALI
- Vorgezogene Recyclinggebühr

Diese Symbolbilder können Abweichungen enthalten, technische Änderungen und Irrtümer bleiben vorbehalten



Farbtemperaturen:



warmweiss



neutralweiss



kaltweiss



BL-FS3-230-KW-110 LED Flächenstrahler symmetrisch

proXlight® Produkte-Datenblatt

230W, Tageslichtweiss, IP66, schwarz, 110°

Druckguss-Aluminiumgehäuse, Frontscheibe PC

Montageart: Anbau

Technologie: 108 Stück SMD LED 5050

Leistung: 230W (erhältlich 230/450/650/900/1'350W)

Spannung: 230VAC, inkl. Überspannungsschutz (10KV)

Lichtstrom: -34'400lm

Farbtemperatur: 5'700K, kaltweiss (auch in 3'000 / 4'000K erhältlich)

Farbwiedergabe: CRI >70-80, Farbtoleranz MacAdam-Ellipsen SDCM: <3

Lichtflimmern: flickerfrei gem. IEEE1789

Abstrahlwinkel: 110° (erhältlich 15/25/60/110/130x25/130x40°)

Betriebstemperatur: -20 bis +50°C

Schutzart: IP66

Dimmbar: optional DALI / 0-10V

Stossfestigkeit: IK10 gem. IEC62262:2002

Anschlusskabel: 3 x 1mm²

Abmessungen inkl. Bügel: H x B x T: 373 x 340 x 185mm

Gewicht netto: 7.0kg

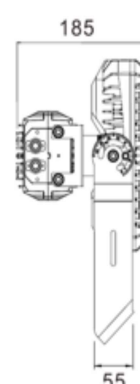
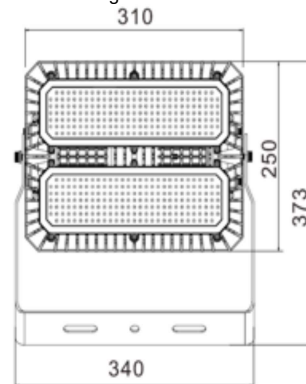
Nennlebensdauer gem. LM80-15 bei ts 85°C: L80B10 >88'000h / L80B50 >97'000h

Artikelbezeichnung: BL-FS3-230-KW-110


Zubehör (exklusiv):

- Kabelverbinder IP67: RS-ZU-SM
- Laser-Ausrichthilfe
- Tageslichtsteuerung DALI
- Vorgezogene Recyclinggebühr


Diese Symbolbilder können Abweichungen enthalten, technische Änderungen und Irrtümer bleiben vorbehalten



Farbtemperaturen:



warmweiss



neutralweiss



kaltweiss

RELUX®

Öffnen in [Relux](#)

Download [EULUMDAT](#)




BL-FS3-230-KW-A LED Flächenstrahler asymmetrisch

proXlight® Produkte-Datenblatt

230W, Tageslichtweiss, IP66, schwarz, asymmetrisch

Druckguss-Aluminiumgehäuse, Frontscheibe PC

Montageart: Anbau

Technologie: 108 Stück SMD LED 5050

Leistung: 230W (erhältlich 230/450/650/900/1'350W)

Spannung: 230VAC, inkl. Überspannungsschutz (10KV)

Lichtstrom: -33'200lm

Farbtemperatur: 5'700K, kaltweiss (auch in 3'000 / 4'000K erhältlich)

Farbwiedergabe: CRI >70-80, Farbtoleranz MacAdam-Ellipsen SDCM: <3

Lichtflimmern: flickerfrei gem. IEEE1789

Abstrahlwinkel: 130x40° (erhältlich 15/25/60/110/130x25/130x40°)

Betriebstemperatur: -20 bis +50°C

Schutzart: IP66, Innenanwendung

Dimmbar: optional DALI / 0-10V

Stossfestigkeit: IK10 gem. IEC62262:2002

Anschlusskabel: 3 x 1mm²

Abmessungen inkl. Bügel: H x B x T: 373 x 340 x 185mm

Gewicht netto: 7.0kg

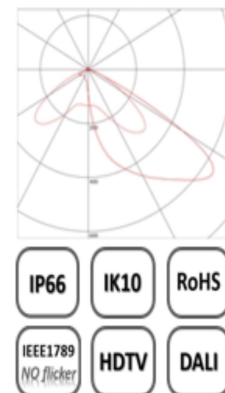
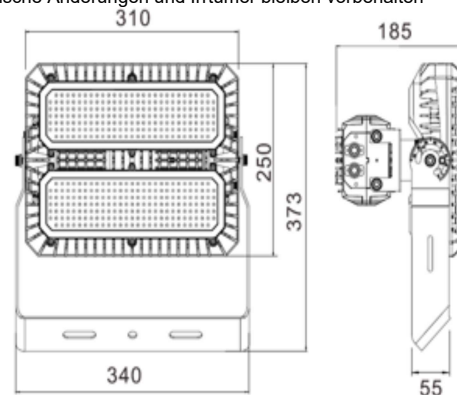
Nennlebensdauer gem. LM80-15 bei ts 85°C: L80B10 >88'000h / L80B50 >97'000h

Artikelbezeichnung: BL-FS3-230-KW-A

Zubehör (exklusiv):

- Kabelverbinder IP67: RS-ZU-SM
- Laser-Ausrichthilfe
- Tageslichtsteuerung DALI
- Vorgezogene Recyclinggebühr

Diese Symbolbilder können Abweichungen enthalten, technische Änderungen und Irrtümer bleiben vorbehalten



Farbtemperaturen:



warmweiss



neutralweiss



kaltweiss

RELUX®

Öffnen in [Relux](#)

Download [EULUMDAT](#)



BL-FS3-450-KW-110 LED Flächenstrahler symmetrisch

proXlight® Produkte-Datenblatt

450W, Tageslichtweiss, IP66, schwarz, symmetrisch 110°

Druckguss-Aluminiumgehäuse, Frontscheibe PC

Montageart: Anbau

Technologie: 1'080 Stück SMD LED 3030

Leistung: 450W (erhältlich 230/450/650/900/1'350W)

Spannung: 230VAC, inkl. Überspannungsschutz (10KV)

Lichtstrom: -70'200lm

Farbtemperatur: 5'700K, kaltweiss (auch in 3'000 / 4'000K erhältlich)

Farbwiedergabe: CRI >70-80, Farbtoleranz MacAdam-Ellipsen SDCM: <3

Lichtflimmern: flickerfrei gem. IEEE1789

Abstrahlwinkel: 110° (erhältlich 15/25/60/110/130x25/130x40°)

Betriebstemperatur: -20 bis +50°C

Schutzart: IP66, Innenanwendung

Dimmbar: optional DALI / 0-10V

Stossfestigkeit: IK10 gem. IEC62262:2002

Anschlusskabel: 3 x 1mm²

Abmessungen inkl. Bügel: H x B x T: 685 x 390 x 240mm

Gewicht netto: 29.2kg

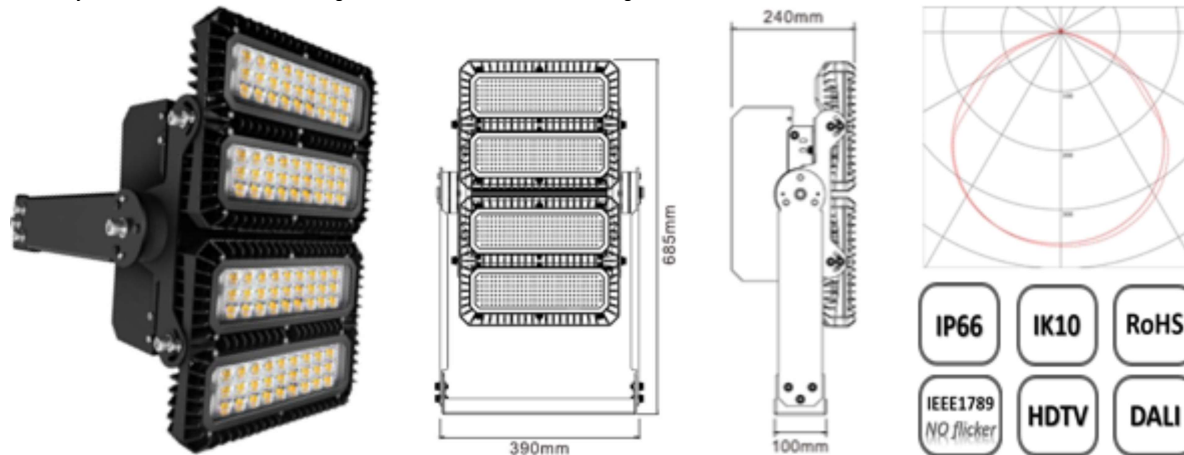
Nennlebensdauer gem. LM80-15 bei ts 85°C: L80B10 >88'000h / L80B50 >97'000h

Artikelbezeichnung: BL-FS3-450-KW-110


Zubehör (exklusiv):

- Kabelverbinder IP67: RS-ZU-SM
- Laser-Ausrichthilfe
- Tageslichtsteuerung DALI
- Vorgezogene Recyclinggebühr


Diese Symbolbilder können Abweichungen enthalten, technische Änderungen und Irrtümer bleiben vorbehalten



Farbtemperaturen:



warmweiss



neutralweiss



kaltweiss

RELUX[®]

Öffnen in [Relux](#)

Download [EULUMDAT](#)



BL-FS3-450-KW-A LED Flächenstrahler asymmetrisch

proXlight® Produkte-Datenblatt

450W, Tageslichtweiss, IP66, schwarz, asymmetrisch

Druckguss-Aluminiumgehäuse, Frontscheibe PC

Montageart: Anbau

Technologie: 216 Stück SMD LED 5050

Leistung: 450W (erhältlich 230/450/650/900/1'350W)

Spannung: 230VAC, inkl. Überspannungsschutz (10KV)

Lichtstrom: -66'500lm

Farbtemperatur: 5'700K, kaltweiss (auch in 3'000 / 4'000K erhältlich)

Farbwiedergabe: CRI >70-80, Farbtoleranz MacAdam-Ellipsen SDCM: <3

Lichtflimmern: flickerfrei gem. IEEE1789

Abstrahlwinkel: 130x40° (erhältlich 15/25/60/110/130x25/130x40°)

Betriebstemperatur: -20 bis +50°C

Schutzart: IP66, Innenanwendung

Dimmbar: optional DALI / 0-10V

Stossfestigkeit: IK10 gem. IEC62262:2002

Anschlusskabel: 3 x 1mm²

Abmessungen inkl. Bügel: H x B x T: 685 x 390 x 240mm

Gewicht netto: 19.20kg

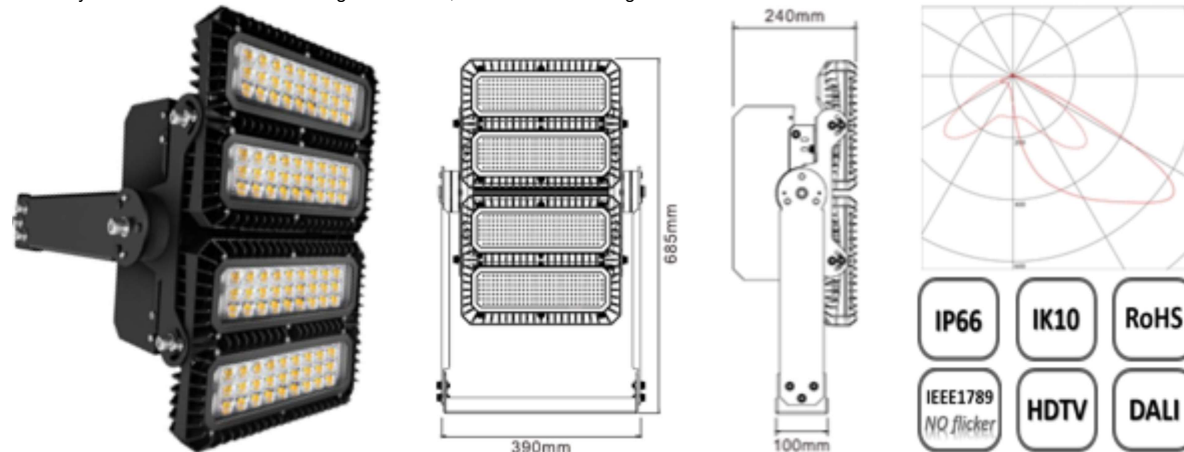
Nennlebensdauer gem. LM80-15 bei ts 85°C: L80B10 >88'000h / L80B50 >97'000h

Artikelbezeichnung: BL-FS3-450-KW-A

Zubehör (exklusiv):

- Kabelverbinder IP67: RS-ZU-SM
- Laser-Ausrichthilfe
- Tageslichtsteuerung DALI
- Vorgezogene Recyclinggebühr

Diese Symbolbilder können Abweichungen enthalten, technische Änderungen und Irrtümer bleiben vorbehalten



Farbtemperaturen:



warmweiss



neutralweiss



kaltweiss



BL-FS3-650-KW-110 LED Flächenstrahler symmetrisch

proXlight® Produkte-Datenblatt

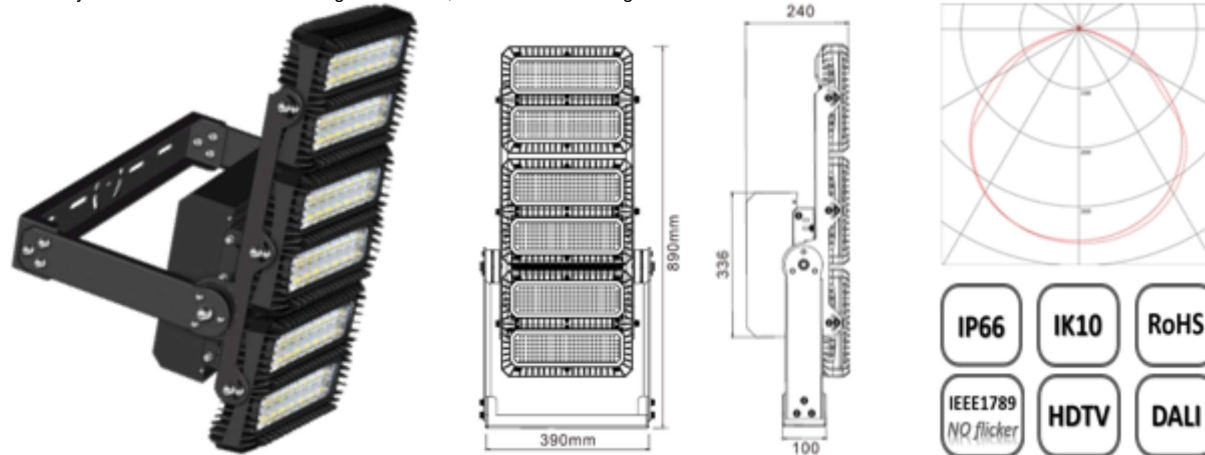
650W, Tageslichtweiss, IP66, schwarz, symmetrisch 110°

Druckguss-Aluminiumgehäuse, Frontscheibe PC
Montageart: Anbau
Technologie: 1'620 Stück SMD LED 3030
Leistung: 650W (erhältlich 230/450/650/900/1'350W)
Spannung: 230VAC, inkl. Überspannungsschutz (10KV)
Lichtstrom: -105'300lm
Farbtemperatur: 5'700K, kaltweiss (auch in 3'000 / 4'000K erhältlich)
Farbwiedergabe: CRI >70-80, Farbtoleranz MacAdam-Ellipsen SDCM: <3
Lichtflimmern: flickerfrei gem. IEEE1789
Abstrahlwinkel: 110° (erhältlich 15/25/60/110/130x25/130x40°)
Betriebstemperatur: -20 bis +50°C
Schutzart: IP66, Innenanwendung
Dimmbar: optional DALI / 0-10V
Stossfestigkeit: IK10 gem. IEC62262:2002
Anschlusskabel: 3 x 1mm²
Abmessungen inkl. Bügel: H x B x T: 890 x 390 x 240mm
Gewicht netto: 24.1kg
Nennlebensdauer gem. LM80-15 bei ts 85°C: L80B10 >88'000h / L80B50 >97'000h
Artikelbezeichnung: BL-FS3-650-KW-110


Zubehör (exklusiv):

- Kabelverbinder IP67: RS-ZU-SM
- Laser-Ausrichthilfe
- Tageslichtsteuerung DALI
- Vorgezogene Recyclinggebühr

Diese Symbolbilder können Abweichungen enthalten, technische Änderungen und Irrtümer bleiben vorbehalten



Farbtemperaturen:



warmweiss

neutralweiss

kaltweiss



BL-FS3-650-KW-A LED Flächenstrahler asymmetrisch

proXlight® Produkte-Datenblatt

650W, Tageslichtweiss, IP66, schwarz, asymmetrisch

Druckguss-Aluminiumgehäuse, Frontscheibe PC

Montageart: Anbau

Technologie: 324 Stück SMD LED 5050

Leistung: 650W (erhältlich 230/450/650/900/1'350W)

Spannung: 230VAC, inkl. Überspannungsschutz (10KV)

Lichtstrom: -99'800lm

Farbtemperatur: 5'700K, kaltweiss (auch in 3'000 / 4'000K erhältlich)

Farbwiedergabe: CRI >70-80, Farbtoleranz MacAdam-Ellipsen SDCM: <3

Lichtflimmern: flickerfrei gem. IEEE1789

Abstrahlwinkel: 130x40° (erhältlich 15/25/60/110/130x25/130x40°)

Betriebstemperatur: -20 bis +50°C

Schutzart: IP66, Innenanwendung

Dimmbar: optional DALI / 0-10V

Stossfestigkeit: IK10 gem. IEC62262:2002

Anschlusskabel: 3 x 1mm²

Abmessungen inkl. Bügel: H x B x T: 890 x 390 x 240mm

Gewicht netto: 24.1kg

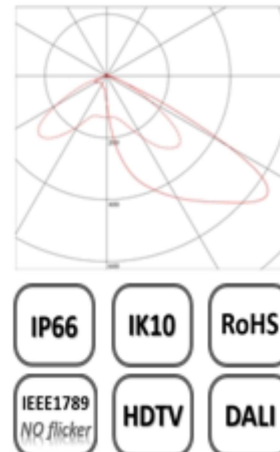
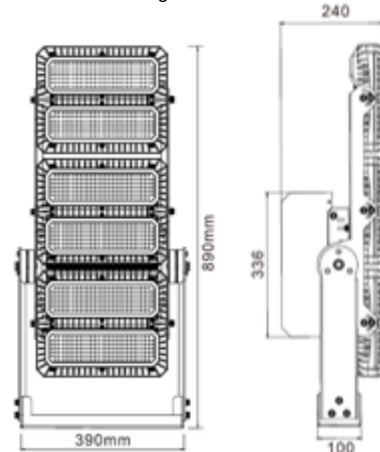
Nennlebensdauer gem. LM80-15 bei ts 85°C: L80B10 >88'000h / L80B50 >97'000h

Artikelbezeichnung: BL-FS3-650-KW-A

Zubehör (exklusiv):

- Kabelverbinder IP67: RS-ZU-SM
- Laser-Ausrichthilfe
- Tageslichtsteuerung DALI
- Vorgezogene Recyclinggebühr

Diese Symbolbilder können Abweichungen enthalten, technische Änderungen und Irrtümer bleiben vorbehalten



Farbtemperaturen:



warmweiss



neutralweiss



kaltweiss

RELUX[®]

Öffnen in [Relux](#)

Download [EULUMDAT](#)




BL-FS3-900-KW-A LED Flächenstrahler asymmetrisch

proXlight® Produkte-Datenblatt

900W, Tageslichtweiss, IP66, schwarz, asymmetrisch

Druckguss-Aluminiumgehäuse, Frontscheibe PC

Montageart: Anbau

Technologie: 432 Stück SMD LED 5050

Leistung: 900W (erhältlich 230/450/650/900/1'350W)

Spannung: 230VAC, inkl. Überspannungsschutz (10KV)

Lichtstrom: -133'100lm

Farbtemperatur: 5'700K, kaltweiss (auch in 3'000 / 4'000K erhältlich)

Farbwiedergabe: CRI >70-80, Farbtoleranz MacAdam-Ellipsen SDCM: <3

Lichtflimmern: flickerfrei gem. IEEE1789

Abstrahlwinkel: 130x40° (erhältlich 15/25/60/110/130x25/130x40°)

Betriebstemperatur: -20 bis +50°C

Schutzart: IP66, Innenanwendung

Dimmbar: optional DALI / 0-10V

Stossfestigkeit: IK10 gem. IEC62262:2002

Anschlusskabel: 3 x 1mm²

Abmessungen inkl. Bügel: H x B x T: 685 x 700 x 240mm

Gewicht netto: 33.30kg

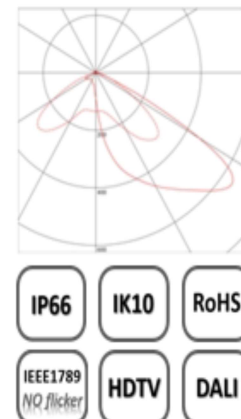
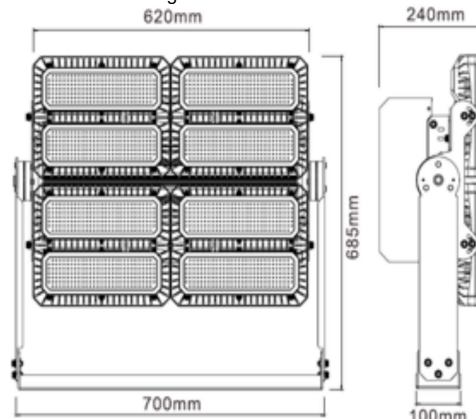
Nennlebensdauer gem. LM80-15 bei ts 85°C: L80B10 >88'000h / L80B50 >97'000h

Artikelbezeichnung: BL-FS3-900-KW-A


Zubehör (exklusiv):

- Kabelverbinder IP67: RS-ZU-SM
- Laser-Ausrichthilfe
- Tageslichtsteuerung DALI
- Vorgezogene Recyclinggebühr


Diese Symbolbilder können Abweichungen enthalten, technische Änderungen und Irrtümer bleiben vorbehalten



Farbtemperaturen:



warmweiss



neutralweiss



kaltweiss

RELUX®

Öffnen in [Relux](#)

Download [EULUMDAT](#)



BL-FS2-150-KW-A LED Flächenstrahler asymmetrisch

proXlight® Produkte-Datenblatt

150W, Tageslichtweiss, IP65, schwarz, asymmetrisch

Druckguss-Aluminiumgehäuse, Frontscheibe PC

Montageart: Anbau

Technologie: LED LUXEON 5050

Leistung: 149W (erhältlich 75 - 1'200W)

Spannung: 230VAC

Lichtstrom: -23'400lm

Farbtemperatur: 5'700K, kaltweiss (auch in 3'000 / 4'000K erhältlich)

Farbwiedergabe: CRI >70, Farbtoleranz MacAdam-Ellipsen SDCM: <3

Lichtflimmern: flickerfrei gem. IEEE1789

Abstrahlwinkel: asymmetrisch 130 x 40° (erhältlich 25/60/130x25/130x40°)

Betriebstemperatur: -30 bis +45°C

Schutzart: IP65, Innenanwendung

Dimmbar: inkl. DALI Schnittstelle

Stossfestigkeit: IK10 gem. IEC62262:2002

Anschlusskabel: 3 x 1mm²

Abmessungen ohne Bügel: H x B x T: 215 x 320 x 85mm

Gewicht netto: 4.60kg

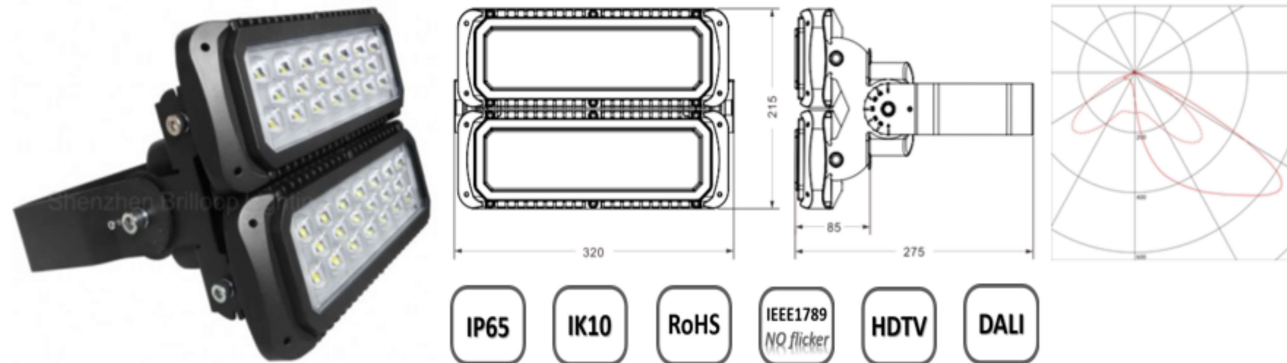
Nennlebensdauer gem. LM80-15 bei ts 85°C: L80B10 >88'000h / L80B50 >97'000h

Artikelbezeichnung: BL-FS2-150-KW-A


Zubehör (exklusiv):

- Kabelverbinder IP65: RS-ZU-SM
- Tageslichtsteuerung DALI
- Vorgezogene Recyclinggebühr


Diese Symbolbilder können Abweichungen enthalten, technische Änderungen und Irrtümer bleiben vorbehalten



Farbtemperaturen:



warmweiss



neutralweiss



kaltweiss



BL-FS2-230-KW-A LED Flächenstrahler asymmetrisch

proXlight® Produkte-Datenblatt

230W, Tageslichtweiss, IP65, schwarz, asymmetrisch

Druckguss-Aluminiumgehäuse, Frontscheibe PC

Montageart: Anbau

Technologie: LED LUXEON 5050

Leistung: 230W (erhältlich 75 - 1'200W)

Spannung: 230VAC

Lichtstrom: -34'300lm

Farbtemperatur: 5'700K, kaltweiss (auch in 3'000 / 4'000K erhältlich)

Farbwiedergabe: CRI >70, Farbtoleranz MacAdam-Ellipsen SDCM: <3

Lichtflimmern: flickerfrei gem. IEEE1789

Abstrahlwinkel: asymmetrisch 130 x 40° (erhältlich 25/60/130x25/130x40°)

Betriebstemperatur: -30 bis +45°C

Schutzart: IP65, Innenanwendung

Dimmbar: inkl. DALI Schnittstelle

Stossfestigkeit: IK10 gem. IEC62262:2002

Anschlusskabel: 3 x 1mm²

Abmessungen ohne Bügel: H x B x T: 324 x 320 x 85mm

Gewicht netto: 6.40kg

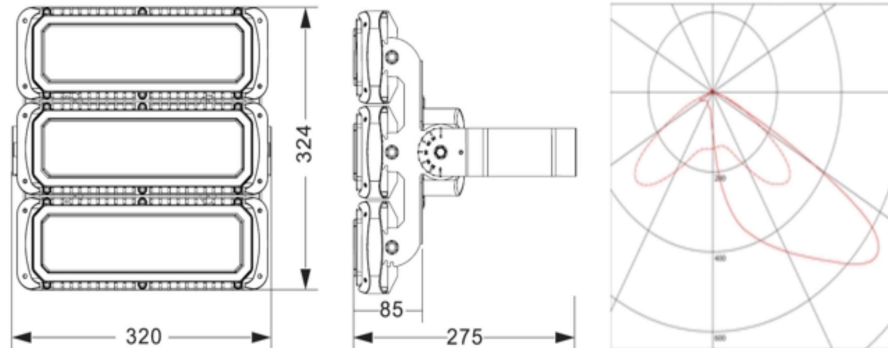
Nennlebensdauer gem. LM80-15 bei ts 85°C: L80B10 >88'000h / L80B50 >97'000h

Artikelbezeichnung: BL-FS2-230-KW-A


Zubehör (exklusiv):

- Kabelverbinder IP65: RS-ZU-SM
- Tageslichtsteuerung DALI
- Vorgezogene Recyclinggebühr


Diese Symbolbilder können Abweichungen enthalten, technische Änderungen und Irrtümer bleiben vorbehalten



Farbtemperaturen:



warmweiss



neutralweiss



kaltweiss

RELUX®
Öffnen in [Relux](#)
Download [EULUMDAT](#)



BL-FS2-300-KW-A LED Flächenstrahler asymmetrisch

proXlight® Produkte-Datenblatt

300W, Tageslichtweiss, IP65, schwarz, asymmetrisch

Druckguss-Aluminiumgehäuse, Frontscheibe PC

Montageart: Anbau

Technologie: LED LUXEON 5050

Leistung: 300W (erhältlich 75 - 1'200W)

Spannung: 230VAC

Lichtstrom: -45'200lm

Farbtemperatur: 5'700K, kaltweiss (auch in 3'000 / 4'000K erhältlich)

Farbwiedergabe: CRI >70, Farbtoleranz MacAdam-Ellipsen SDCM: <3

Lichtflimmern: flickerfrei gem. IEEE1789

Abstrahlwinkel: asymmetrisch 130 x 40° (erhältlich 25/60/130x25/130x40°)

Betriebstemperatur: -30 bis +45°C

Schutzart: IP65, Innenanwendung

Dimmbar: inkl. DALI Schnittstelle

Stossfestigkeit: IK10 gem. IEC62262:2002

Anschlusskabel: 3 x 1mm²

Abmessungen ohne Bügel: H x B x T: 433 x 320 x 85mm

Gewicht netto: 8.70kg

Nennlebensdauer gem. LM80-15 bei ts 85°C: L80B10 >88'000h / L80B50 >97'000h

Artikelbezeichnung: BL-FS2-300-KW-A-DALI

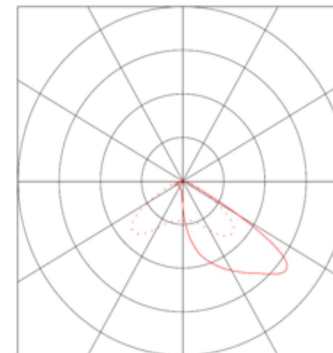
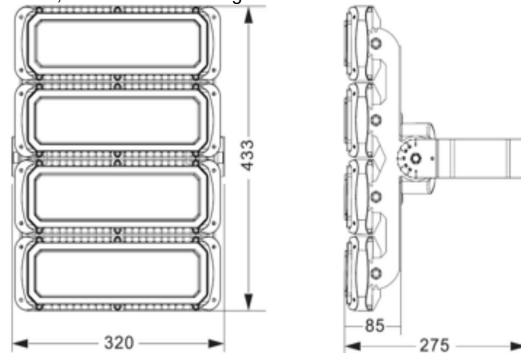
Zubehör (exklusiv):

- Kabelverbinder IP65: RS-ZU-SM


- Tageslichtsteuerung DALI

- Vorgezogene Recyclinggebühr


Diese Symbolbilder können Abweichungen enthalten, technische Änderungen und Irrtümer bleiben vorbehalten



Farbtemperaturen:



warmweiss



neutralweiss



kaltweiss

RELUX®
Öffnen in [Relux](#)
Download [EULUMDAT](#)



BL-FS2-450-KW-A LED Flächenstrahler asymmetrisch

proXlight® Produkte-Datenblatt

450W, Tageslichtweiss, IP65, schwarz, asymmetrisch

Druckguss-Aluminiumgehäuse, Frontscheibe PC

Montageart: Anbau

Technologie: LED LUXEON 5050

Leistung: 455W (erhältlich 75 - 1'200W)

Spannung: 230VAC

Lichtstrom: -68'600lm

Farbtemperatur: 5'700K, kaltweiss (auch in 3'000 / 4'000K erhältlich)

Farbwiedergabe: CRI >70, Farbtoleranz MacAdam-Ellipsen SDCM: <3

Lichtflimmern: flickerfrei gem. IEEE1789

Abstrahlwinkel: asymmetrisch 130 x 40° (erhältlich 25/60/130x25/130x40°)

Betriebstemperatur: -30 bis +45°C

Schutzart: IP65, Innenanwendung

Dimmbar: inkl. DALI Schnittstelle

Stossfestigkeit: IK10 gem. IEC62262:2002

Anschlusskabel: 3 x 1mm²

Abmessungen ohne Bügel: H x B x T: 324 x 628 x 85mm

Gewicht netto: 12.90kg

Nennlebensdauer gem. LM80-15 bei ts 85°C: L80B10 >88'000h / L80B50 >97'000h

Artikelbezeichnung: BL-FS2-450-KW-A-DALI

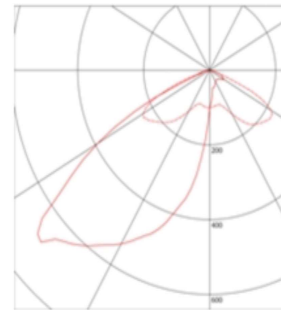
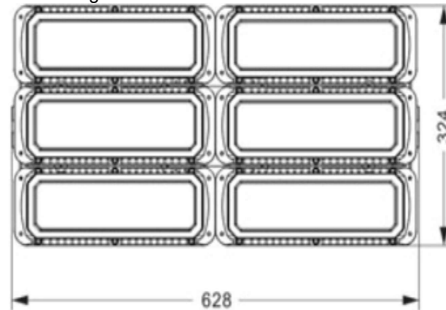
Zubehör (exklusiv):

- Kabelverbinder IP65: RS-ZU-SM


- Tageslichtsteuerung DALI

- Vorgezogene Recyclinggebühr


Diese Symbolbilder können Abweichungen enthalten, technische Änderungen und Irrtümer bleiben vorbehalten



Farbtemperaturen:



warmweiss



neutralweiss



kaltweiss

RELUX[®]

Öffnen in [Relux](#)

Download [EULUMDAT](#)



BL-FS2-600-KW-A LED Flächenstrahler asymmetrisch

proXlight® Produkte-Datenblatt

600W, Tageslichtweiss, IP65, schwarz, asymmetrisch

Druckguss-Aluminiumgehäuse, Frontscheibe PC

Montageart: Anbau

Technologie: LED LUXEON 5050

Leistung: 610W (erhältlich 75 - 1'200W)

Spannung: 230VAC

Lichtstrom: -90'600lm

Farbtemperatur: 5'700K, kaltweiss (auch in 3'000 / 4'000K erhältlich)

Farbwiedergabe: CRI >70, Farbtoleranz MacAdam-Ellipsen SDCM: <3

Lichtflimmern: flickerfrei gem. IEEE1789

Abstrahlwinkel: asymmetrisch 130 x 40° (erhältlich 25/60/130x25/130x40°)

Betriebstemperatur: -20 bis +45°C

Schutzart: IP65, Innenanwendung

Dimmbar: inkl. DALI Schnittstelle

Stossfestigkeit: IK10 gem. IEC62262:2002

Anschlusskabel: 3 x 1mm²

Abmessungen ohne Bügel: H x B x T: 433 x 628 x 85mm

Gewicht netto: 16.80kg

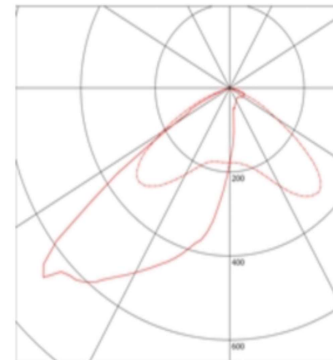
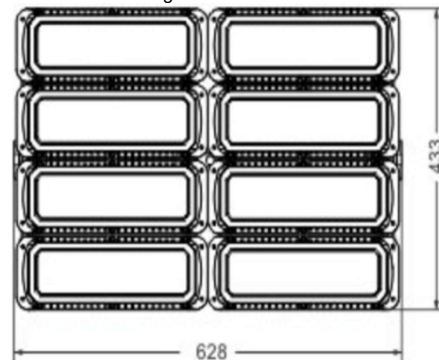
Nennlebensdauer gem. LM80-15 bei ts 85°C: L80B10 >88'000h / L80B50 >97'000h

Artikelbezeichnung: BL-FS2-600-KW-A-DALI


Zubehör (exklusiv):

- Kabelverbinder IP65: RS-ZU-SM
- Tageslichtsteuerung DALI
- Vorgezogene Recyclinggebühr


Diese Symbolbilder können Abweichungen enthalten, technische Änderungen und Irrtümer bleiben vorbehalten



Farbtemperaturen:



warmweiss



neutralweiss



kaltweiss

RELUX[®]

Öffnen in [Relux](#)

Download [EULUMDAT](#)



BL-FS2-900-KW-110 LED Flächenstrahler symmetrisch

proXlight® Produkte-Datenblatt

860W, Tageslichtweiss, IP65, schwarz, symmetrisch

Druckguss-Aluminiumgehäuse, Frontscheibe PC

Montageart: Anbau

Technologie: Lumileds 3030 2D

Leistung: 860W (erhältlich 70 - 1'200W)

Spannung: 230VAC

Lichtstrom: -132'600lm

Farbtemperatur: 5'700K, kaltweiss (auch in 3'000 / 4'000K erhältlich)

Farbwiedergabe: CRI >70-80, Farbtoleranz MacAdam-Ellipsen SDCM: <3

Lichtflimmern: flickerfrei gem. IEEE1789

Abstrahlwinkel: 110° (erhältlich 15/25/60/90//110/130x25/130x40/130x60°)

Betriebstemperatur: -20 bis +45°C

Schutzart: IP65, Innenanwendung

Dimmbar: optional

Stossfestigkeit: IK10 gem. IEC62262:2002

Anschlusskabel: 3 x 1mm²

Abmessungen ohne Bügel: H x B x T: 690 x 628 x 85mm

Gewicht netto: 29.35kg

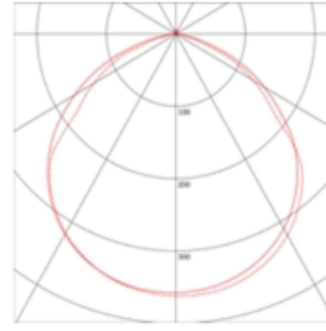
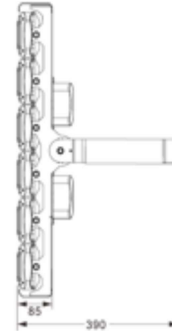
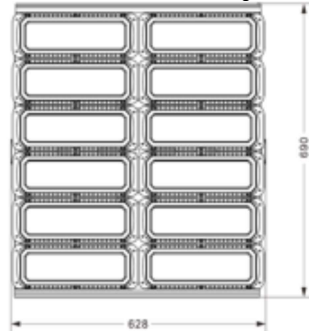
Nennlebensdauer gem. LM80-15 bei ts 85°C: L80B10 >88'000h / L80B50 >97'000h

Artikelbezeichnung: BL-FS2-900-KW-110


Zubehör (exklusiv):

- Kabelverbinder IP65: RS-ZU-SM
- Tageslichtsteuerung DALI
- Vorgezogene Recyclinggebühr


Diese Symbolbilder können Abweichungen enthalten, technische Änderungen und Irrtümer bleiben vorbehalten



Farbtemperaturen:



warmweiss



neutralweiss



kaltweiss

RELUX®
Öffnen in [Relux](#)
Download [EULUMDAT](#)



BL-FS2-900-KW-A LED Flächenstrahler asymmetrisch

proXlight® Produkte-Datenblatt

860W, Tageslichtweiss, IP65, schwarz, symmetrisch

Druckguss-Aluminiumgehäuse, Frontscheibe PC

Montageart: Anbau

Technologie: Lumileds 3030 2D

Leistung: 860W (erhältlich 70 - 1'200W)

Spannung: 230VAC

Lichtstrom: -137'000lm

Farbtemperatur: 5'700K, kaltweiss (auch in 3'000 / 4'000K erhältlich)

Farbwiedergabe: CRI >70-80, Farbtoleranz MacAdam-Ellipsen SDCM: <3

Lichtflimmern: flickerfrei gem. IEEE1789

Abstrahlwinkel: 130x40° (erhältlich 15/25/60/90//110/130x25/130x40/130x60°)

Betriebstemperatur: -20 bis +45°C

Schutzart: IP65, Innenanwendung

Dimmbar: optional

Stossfestigkeit: IK10 gem. IEC62262:2002

Anschlusskabel: 3 x 1mm²

Abmessungen ohne Bügel: H x B x T: 690 x 628 x 85mm

Gewicht netto: 28.25kg

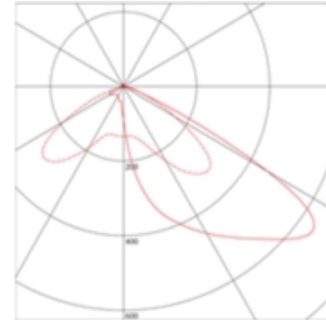
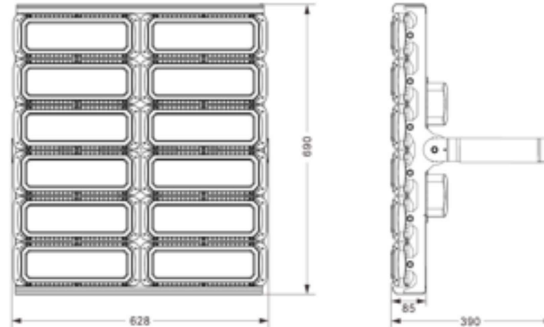
Nennlebensdauer gem. LM80-15 bei ts 85°C: L80B10 >88'000h / L80B50 >97'000h

Artikelbezeichnung: BL-FS2-900-KW-A


Zubehör (exklusiv):

- Kabelverbinder IP65: RS-ZU-SM
- Tageslichtsteuerung DALI
- Vorgezogene Recyclinggebühr


Diese Symbolbilder können Abweichungen enthalten, technische Änderungen und Irrtümer bleiben vorbehalten



Farbtemperaturen:



warmweiss



neutralweiss



kaltweiss

RELUX[®]

Öffnen in [Relux](#)

Download [EULUMDAT](#)



BL-FS2-1200-KW-A LED Flächenstrahler asymmetrisch

proXlight® Produkte-Datenblatt

1'200W, Tageslichtweiss, IP65, schwarz, asymmetrisch

Druckguss-Aluminiumgehäuse, Frontscheibe PC

Montageart: Anbau

Technologie: LED LUXEON 5050

Leistung: 1'205W (erhältlich 75 - 1'200W)

Spannung: 230VAC

Lichtstrom: -181'000lm

Farbtemperatur: 5'700K, kaltweiss (auch in 3'000 / 4'000K erhältlich)

Farbwiedergabe: CRI >70, Farbtoleranz MacAdam-Ellipsen SDCM: <3

Lichtflimmern: flickerfrei gem. IEEE1789

Abstrahlwinkel: asymmetrisch 130 x 40° (erhältlich 25/60/130x25/130x40°)

Betriebstemperatur: -20 bis +45°C

Schutzart: IP65, Innenanwendung

Dimmbar: inkl. DALI Schnittstelle

Stossfestigkeit: IK10 gem. IEC62262:2002

Anschlusskabel: 3 x 1mm²

Abmessungen ohne Bügel: H x B x T: 910 x 628 x 85mm

Gewicht netto: 36.45kg

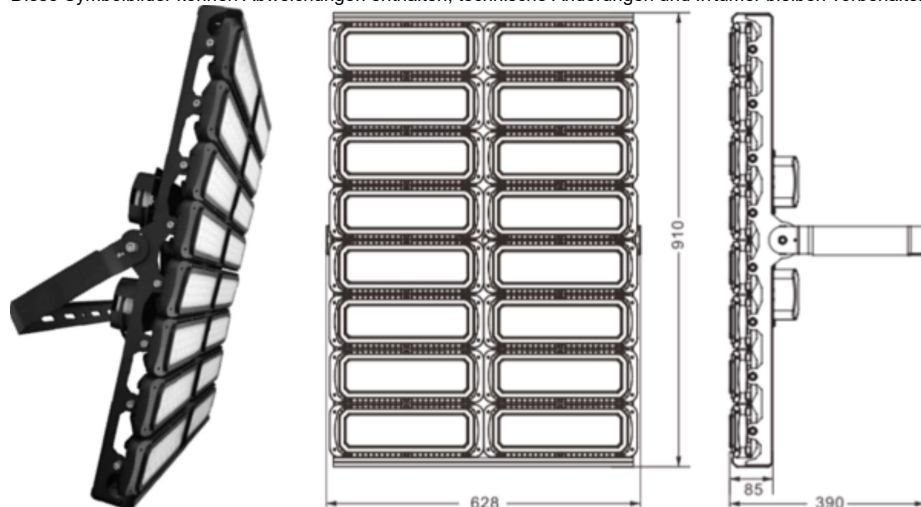
Nennlebensdauer gem. LM80-15 bei ts 85°C: L80B10 >88'000h / L80B50 >97'000h

Artikelbezeichnung: BL-FS2-1200-KW-A-DALI


Zubehör (exklusiv):

- Kabelverbinder IP65: RS-ZU-SM
- Tageslichtsteuerung DALI
- Vorgezogene Recyclinggebühr


Diese Symbolbilder können Abweichungen enthalten, technische Änderungen und Irrtümer bleiben vorbehalten



Farbtemperaturen:



warmweiss



neutralweiss



kaltweiss

